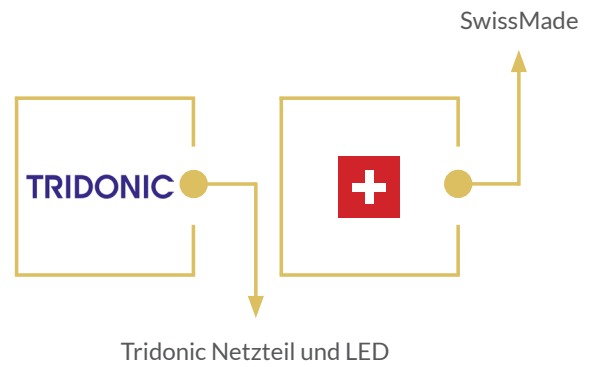
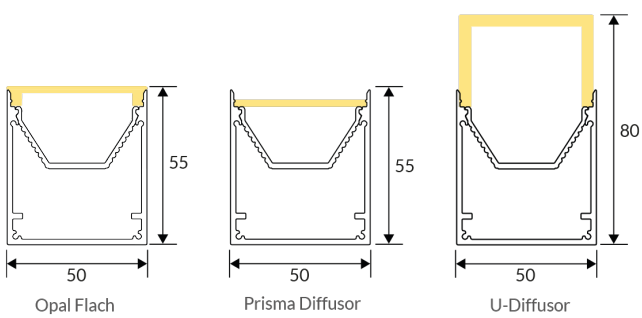



## LINE 4000



### PROFILSYSTEMLEUCHE

- DESIGNED, ENTWICKELT UND PRODUZIERT IN DER SCHWEIZ
- VIERTE VERBESSERTE GENERATION MIT HÖHERER EFFIZIENZ
  - TRIDONIC NETZTEIL UND LED
- NEU KANN AUCH DIE DLS VERSION ALS EINBAULEUCHE MONTIERT WERDEN
- GEEIGNET FÜR SICHERHEITSBELUCHTUNGSANLAGEN MIT ZENTRALBATTERIE

## Technische Daten

|                 |      |                    |
|-----------------|------|--------------------|
| Diffusor        | Opal | Mikroprisma        |
| CRI             |      | >80                |
| Abstrahlwinkel  | 110° | 90°                |
| Schutzart       |      | IP 40              |
| Spannung        |      | AC 230 V           |
| Dimmfunktion    |      | On-Off / DALI      |
| Lebensdauer     |      | 72.000 h           |
| Schutzklasse    |      | 1                  |
| Netzteil (IP20) |      | On/Off oder DALI   |
| Gehäusematerial |      | Aluminium eloxiert |
| Gehäusefarbe    |      | unlackiert         |

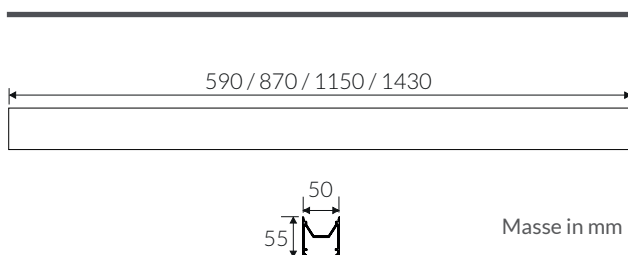
## Diffusor Opal

| Länge   | Lichtstrom |         | Leistung | Effizienz |          |
|---------|------------|---------|----------|-----------|----------|
|         | 3000 K     | 4000 K  |          | 3000 K    | 4000 K   |
| 590 mm  | 1500 lm    | 1570 lm | 15.8 W   | 95 lm/W   | 99 lm/W  |
|         | 2000 lm    | 2100 lm | 20.9 W   | 96 lm/W   | 101 lm/W |
| 870 mm  | 2250 lm    | 2350 lm | 23.5 W   | 96 lm/W   | 100 lm/W |
|         | 2950 lm    | 3100 lm | 29.6 W   | 100 lm/W  | 105 lm/W |
| 1150 mm | 3000 lm    | 3150 lm | 29.6 W   | 101 lm/W  | 106 lm/W |
|         | 3950 lm    | 4150 lm | 38.5 W   | 103 lm/W  | 108 lm/W |
| 1430 mm | 3750 lm    | 3950 lm | 36.1 W   | 104 lm/W  | 109 lm/W |
|         | 4900 lm    | 5150 lm | 47.8 W   | 103 lm/W  | 108 lm/W |

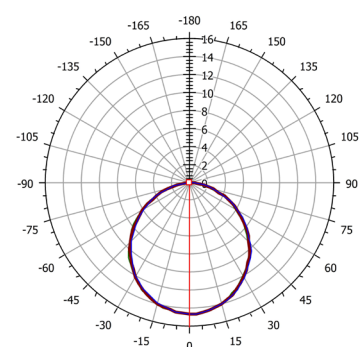
## Diffusor Mikroprisma

| Länge   | Lichtstrom |         | Leistung | Effizienz |          |
|---------|------------|---------|----------|-----------|----------|
|         | 3000 K     | 4000 K  |          | 3000 K    | 4000 K   |
| 590 mm  | 1750 lm    | 1850 lm | 15.8 W   | 111 lm/W  | 117 lm/W |
|         | 2350 lm    | 2400 lm | 20.9 W   | 112 lm/W  | 115 lm/W |
| 870 mm  | 2600 lm    | 2750 lm | 23.5 W   | 111 lm/W  | 117 lm/W |
|         | 3450 lm    | 3600 lm | 29.6 W   | 117 lm/W  | 122 lm/W |
| 1150 mm | 3500 lm    | 3650 lm | 29.6 W   | 118 lm/W  | 123 lm/W |
|         | 4600 lm    | 4800 lm | 38.5 W   | 120 lm/W  | 125 lm/W |
| 1430 mm | 4400 lm    | 4600 lm | 36.1 W   | 122 lm/W  | 127 lm/W |
|         | 5700 lm    | 6000 lm | 47.8 W   | 119 lm/W  | 126 lm/W |

## Masse



## Lichtverteilungskurve



## 3000 K / Diffusor Opal

| Länge   | Lichtstrom | Leistung | Effizienz |
|---------|------------|----------|-----------|
| 590 mm  | 1500 lm    | 15.8 W   | 95 lm/W   |
|         | 2000 lm    | 20.9 W   | 96 lm/W   |
| 870 mm  | 2250 lm    | 23.5 W   | 96 lm/W   |
|         | 2950 lm    | 29.6 W   | 100 lm/W  |
| 1150 mm | 3000 lm    | 29.6 W   | 101 lm/W  |
|         | 3950 lm    | 38.5 W   | 103 lm/W  |
| 1430 mm | 3750 lm    | 36.1 W   | 104 lm/W  |
|         | 4900 lm    | 47.8 W   | 103 lm/W  |

## 4000 K / Diffusor Opal

| Länge   | Lichtstrom | Leistung | Effizienz |
|---------|------------|----------|-----------|
| 590 mm  | 1570 lm    | 15.8 W   | 99 lm/W   |
|         | 2100 lm    | 20.9 W   | 101 lm/W  |
| 870 mm  | 2350 lm    | 23.5 W   | 100 lm/W  |
|         | 3100 lm    | 29.6 W   | 105 lm/W  |
| 1150 mm | 3150 lm    | 29.6 W   | 106 lm/W  |
|         | 4150 lm    | 38.5 W   | 108 lm/W  |
| 1430 mm | 3950 lm    | 36.1 W   | 109 lm/W  |
|         | 5150 lm    | 47.8 W   | 108 lm/W  |

## Option mit Zusatz-Artikelnummer

|                                              |
|----------------------------------------------|
| Abdeckung U-Diffusor                         |
| Abdeckung Prisma                             |
| Wand-/Decken Halter                          |
| Magnet                                       |
| Seilsystem max. 2 m                          |
| Tridonic DALI/PUSH                           |
| Casambi <sup>1/2</sup>                       |
| Notbeleuchtung (Einzelbatterie) <sup>3</sup> |
| Bewegungs- und Lichtsensor                   |

<sup>1</sup> DALI Netzteil erforderlich

<sup>2</sup> Stark reduzierte Sende- und Empfangsleistung bei Casambimodulen im Profil

<sup>3</sup> Nur bei 1430 mm Länge